



TRITACARNE Serie TI Enterprise

enterprise
meat mincers
TI models



TI 8

Apparecchi per uso professionale
Ideali per macellerie, ristoranti, alberghi, mense
Struttura in acciaio inossidabile lucidato
Ingranaggi elicoidali in acciaio temperato a bagno d'olio
Motore asincrono ventilato con termica di protezione
Gruppo macinazione carne asportabile disponibile in:
a) Ghisa alimentare con trattamento electroless
nikel plating (12-22-32)
b) Alluminio anodizzato (8-12)
c) Acciaio inossidabile AISI 304 (8-12-22-32)
Trafle auto affilanti in acciaio inox di serie
Set per insaccare (a richiesta)
Inversione di marcia (a richiesta)
Dimensioni alimentazione 120 x 52 mm
Dimensioni scarico 8/60 mm 12/70 mm 22/82 mm 32/98 mm
Tramoggia e piatto raccolta in acciaio inox
Pestello in ABS
Comandi a 24 volt
Versione TI 8 consigliato per uso domestico e piccole attività
Versione TI 8 non disponibile con l'inversione di marcia
Fabbricato in Italia



Professional equipment
Ideally suited for hotels, restaurants, tables, butcheries, etc
Structured in polished stainless steel
Oil immersed steel gears
Ventilated asynchronous motor with thermal protection included
Easy-removable mincing unit available in:
a) electroless nikel plated cast iron (mod. 12-22-32)
b) anodized aluminium (mod. 8/12)
c) AISI 304 stainless steel (mod. 8-12-22-32)
Stainless steel self-sharpening draw-plates included
Sausage filling kit available on demand
Gear inversion option available on demand
Loading meat inlet dimensions: 120x52 mm
Output mouth dimensions: mod.8/Ø 60 mm. - mod.12/Ø 70 mm.
- mod.22/Ø 82 mm. - mod.32/Ø 98 mm.
Stainless steel tray and hopper
ABS pestle
24 volt controls
Model TI 8 is recommended for home use and small business use
Model TI 8 is not available with gear inversion
Proudly Made in Italy



gruppo di macinazione modello ENTERPRISE 12, altri gruppi di macinazione disponibili a pag. 068
mincing groups ENTERPRISE 12 model, other mincing groups available at page 068





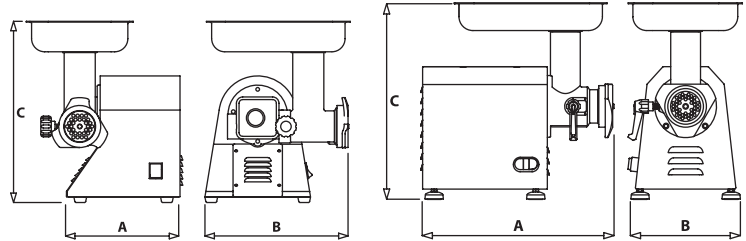


TI 12



TI 22



TI 32 ECO



	A mm	B mm	C mm	Alimentazione Power supply Spannung Volt/Hz	Potenza Motor power Leistung Kwatt/Hp	Gf/m RPM RPM	Produzione oraria Production per hour Stundenproduktion kg	Becca Mouth Fleischveröffnung mm	Piastra in dotazione Standard plate Ausstattungscheibe mm	Peso netto mono/tri fase Net weight, single/three phase Emphasis/Dreiphasig-Nettogewicht kg	Dimensioni imballo Packaging dimensions Verpackungsabmessung mm	Peso lordo mono/tri fase Gross weight, single/three phase Emphasis/Dreiphasig-Bruttogewicht kg
MOD TI 8	270	280	350	230/50	0,38 (0,50)	80	50	ø60	ø 6	10,0	310x260x370	11,0
MOD TI 12	430	215	440	230/50 - 230-400/50	0,75 (1,00)	200	200	ø70	ø 6	22,0/20,0	480x300x510	24,0/22,0
MOD TI 22	440	215	440	230/50 - 230-400/50	1,10 (1,50)	140	300	ø82	ø 6	25,0/23,0	480x300x510	27,5/25,5
MOD TI 32	500	225	510	230/50 - 230-400/50	1,50 (2,00)	140	400	ø98	ø 6	36,0/35,0	590x370x520	39,0/38,0

